

ส่วนที่ 9

ข้อมูลเศรษฐกิจและสังคม

1. แผนที่จังหวัดภูเก็ต



ที่มา: <http://gisportal.mot.go.th>

2. ที่ตั้ง และอาณาเขต ^[1]

จังหวัดภูเก็ตเป็นจังหวัดในภาคใต้ตอนบนของประเทศไทย มีลักษณะเป็นเกาะ จัดเป็นเกาะที่มีขนาดใหญ่ที่สุดของประเทศไทย ตั้งอยู่ทางทิศตะวันตกของภาคใต้ในทะเลอันดามัน มหาสมุทรอินเดีย มีเกาะบริการ 32 เกาะ ส่วนกว้างที่สุดของเกาะภูเก็ตเท่ากับ 21.3 กิโลเมตร ส่วนยาวที่สุดของเกาะภูเก็ตเท่ากับ 48.7 กิโลเมตร เฉพาะเกาะภูเก็ตมีพื้นที่ 543.034 ตารางกิโลเมตร ส่วนเกาะบริวารมีพื้นที่ 27 ตารางกิโลเมตร รวมพื้นที่ทั้งหมด 570.034 ตารางกิโลเมตร หรือ 356,271.25 ไร่ อยู่ห่างจากกรุงเทพมหานคร ตามเส้นทางหลวงแผ่นดินหมายเลข 4 และทางหลวงจังหวัดหมายเลข 402 รวมระยะทาง 867 กิโลเมตร หรือระยะทางทางอากาศ คิดเป็น 688 กิโลเมตร

ทิศเหนือ ติดช่องแคบปากพระ จังหวัดพังงา เชื่อมโดยสะพานสารสิน สะพานศรีสุนทร

(ดำเนินการก่อสร้างแล้วเสร็จเดือน มิถุนายน 2554 และสะพานเทพกระษัตรี)

ทิศตะวันออก ติดทะเลเขตจังหวัดพังงา

ทิศใต้ ติดทะเลอันดามัน มหาสมุทรอินเดีย

ทิศตะวันตก ติดทะเลอันดามัน มหาสมุทรอินเดีย

3. ข้อมูลพื้นฐาน

โครงสร้างพื้นฐานทั่วไป

- การคมนาคมขนส่งและการสื่อสาร มีเส้นทางคมนาคมติดต่อกับจังหวัดต่างๆ ได้สะดวกทั้ง 3 ทาง ทั้งทางบก ทางน้ำและทางอากาศ โดยมีท่าอากาศยานนานาชาติ 1 แห่ง มีเส้นทางคมนาคม เชื่อมต่อระหว่างหมู่บ้าน ตำบลทุกตำบลยกเว้น ในหมู่ที่ 6 บ้านเกาะมะพร้าว และหมู่ที่ 3 บ้านเกาะโหลน ต้องเดินทางทางน้ำใช้เวลาเดินทางประมาณ 15 นาที การสื่อสารทุกแห่งสามารถสื่อสารทางโทรศัพท์
- การไฟฟ้า การบริการไฟฟ้าในอำเภอเมืองภูเก็ต ดำเนินการโดยการไฟฟ้าส่วนภูมิภาค จากแหล่งผลิตไฟฟ้าพลังน้ำ จากเขื่อนรัชชประภา จังหวัดสุราษฎร์ธานี ส่วนชุมชนชนบทที่ตั้ง อยู่บนเกาะบริวาร 2 หมู่บ้าน ได้แก่ หมู่ที่ 6 บ้านเกาะมะพร้าว ตำบลเกาะแก้ว และหมู่ที่ 3 บ้านเกาะโหลน ตำบลราไวย์ บริการไฟฟ้าจากพลังงานแสงอาทิตย์และเครื่องปั่นไฟฟ้า
- การประปา อำเภอเมืองภูเก็ตมีการใช้น้ำจากการประปาภูมิภาค และน้ำจากบ่อน้ำตื้น บ่อบาดาลในหมู่บ้าน

โครงสร้างทางสังคม

- การศาสนา ประชาชนร้อยละ 78 นับถือศาสนาพุทธ รองลงมานับถือศาสนาอิสลาม
- ศาสนสถาน

จำนวนวัด	14	แห่ง	จำนวนโบสถ์คาทอลิก	3	แห่ง
จำนวนสำนักสงฆ์	4	แห่ง	จำนวนโบสถ์พราหมณ์	1	แห่ง
จำนวนมัสยิด	12	แห่ง	จำนวนวัดฮินดู	1	แห่ง
จำนวนวัดซิกข์	1	แห่ง	ศาลเจ้า	14	แห่ง







- การศึกษา

โรงเรียนในสังกัดสำนักงานประถมศึกษา	จำนวน 21	โรงเรียน
โรงเรียนในสังกัดสำนักงานคณะกรรมการเอกชน	จำนวน 9	โรงเรียน
โรงเรียนสังกัดกรมสามัญ	จำนวน 3	โรงเรียน
นักเรียนก่อนประถมศึกษา	จำนวน 6,726	คน
นักเรียนประถมศึกษา	จำนวน 21,991	คน
นักเรียนมัธยมศึกษา	จำนวน 17,116	คน

แหล่งที่มา : <http://www.pkt.obec.go.th/10Jun/data.html> ข้อมูล ณ 13 มกราคม 2557

โครงสร้างทรัพยากรสาธารณสุข

ภาครัฐ

 โรงพยาบาลภาครัฐ	จำนวน 1 แห่ง 503 เตียง
 โรงพยาบาล อบจ.ภูเก็ต	จำนวน 1 แห่ง 190 เตียง
 โรงพยาบาลส่งเสริมสุขภาพตำบล	จำนวน 9 แห่ง
 ศูนย์สุขภาพชุมชน (PCU)	จำนวน 2 แห่ง
 ศูนย์สุขภาพชุมชนเมือง	จำนวน 2 แห่ง
 ศูนย์บริการสาธารณสุขเทศบาล	จำนวน 5 แห่ง

ภาคเอกชน

 โรงพยาบาลเอกชน	จำนวน 3 แห่ง 401 เตียง
--	------------------------

คลินิกเอกชน

คลินิกกายภาพบำบัด	จำนวน 4 แห่ง
คลินิกแพทย์	จำนวน 114 แห่ง
คลินิกทันตกรรมชั้น 1	จำนวน 54 แห่ง

คลินิกทันตกรรมชั้น 2	จำนวน	1	แห่ง
คลินิกการแพทย์แผนไทย	จำนวน	5	แห่ง
ร้านขายยาแผนปัจจุบัน	จำนวน	204	แห่ง
ร้านขายยาแผนปัจจุบันบรรจุเสร็จ	จำนวน	7	แห่ง
ร้านขายยาแผนโบราณ	จำนวน	14	แห่ง
สหคลินิก	จำนวน	2	แห่ง
คลินิกทันตกรรมเฉพาะทาง	จำนวน	2	แห่ง

แหล่งที่มา : กลุ่มงานคุ้มครองผู้บริโภคและเภสัชสาธารณสุข, สสจ.ภูเก็ต ข้อมูล ณ 31 ธ.ค. 55

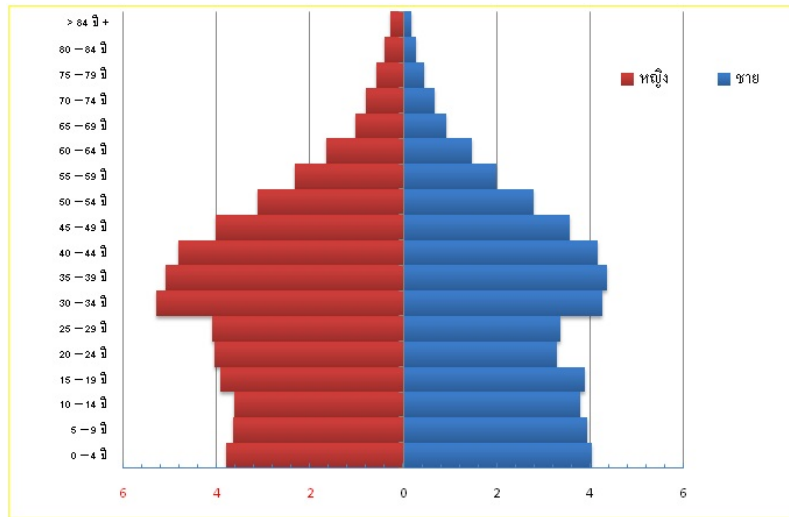
โครงสร้างด้านการปกครอง

อำเภอเมืองภูเก็ต แบ่งการปกครองเป็น 3 แบบการปกครอง

- การปกครองแบบเทศบาลนครเมืองภูเก็ต 2 ตำบล
ตำบลตลาดใหญ่ จำนวนประชากร 53,928 คน
ตำบลตลาดเหนือ จำนวนประชากร 23,110 คน
- การปกครองแบบเทศบาลตำบล 4 ตำบล
ตำบลกะรน จำนวนประชากร 8,156 คน
ตำบลรัษฎา จำนวนประชากร 44,863 คน
ตำบลวิชิต จำนวนประชากร 45,177 คน
ตำบลราไวย์ จำนวนประชากร 16,493 คน
- การปกครองแบบองค์การบริหารส่วนตำบล 2 ตำบล
ตำบลเกาะแก้ว จำนวนประชากร 12,074 คน
ตำบลฉลอง จำนวนประชากร 22,454 คน

โครงสร้างประชากร

อำเภอเมืองภูเก็ตมีจำนวนประชากร 226,255 คน จำนวนหลังคาเรือน 116,391 หลังคาเรือน



แหล่งที่มา สำนักงานสาธารณสุขจังหวัดภูเก็ต ณ วันที่ ณ 1 ก.ค. 2556 (<http://www.pkto.m0ph.go.th/>)

พื้นที่	ปี 2553		ปี 2554		ปี 2555		ปี 2556	
	จำนวน (คน)	จำนวน (หลัง)	จำนวน (คน)	จำนวน (หลัง)	จำนวน (คน)	จำนวน (หลัง)	จำนวน (คน)	จำนวน (หลัง)
ตำบลเกาะแก้ว	10875	5817	11,327	5,996	11,650	6,846	12,074	7,309
ตำบลฉลอง	39418	22320	21,170	13,321	21,682	13,869	22,454	24,912
ตำบลศรีวิชิต	41553	24599	42,358	26,231	43,793	26,832	45,177	27,142
ตำบลราไวย์	20241	12541	15,404	11,604	15,976	12,228	16,493	14,529
ตำบลรัษฎา	14851	10784	41,954	23,417	43,512	24,490	44,863	12,516
ตำบลกะรน	7554	6162	7,946	6,411	7,975	6,516	8,156	6,589
ตำบลตลาดเหนือ	16836	8465	23,266	8,654	22,876	8,808	23,110	9,011
ตำบลตลาดใหญ่	36441	13124	52,615	13,415	52,560	14,309	53,928	14,383
รวมอำเภอเมืองภูเก็ต	151328	103812	216,040	109,049	220,024	113,898	226,255	116,391

ที่มา : ประชากรจังหวัดภูเก็ต สำนักงานสาธารณสุขจังหวัดภูเก็ต ณ 1 ก.ค. 2556

สินค้าที่มีชื่อของจังหวัด

ไข่มุกแท้ รายได้หลักของจังหวัดมาจากธุรกิจการท่องเที่ยว

โดยภาพรวมการประกอบอาชีพของประชากรเขตอำเภอเมือง ได้แก่

- ธุรกิจที่เกี่ยวข้องกับอุตสาหกรรมการท่องเที่ยว ได้แก่ โรงแรม ร้านอาหาร บริษัทนำเที่ยว ร้านค้าขายของที่ระลึก เป็นต้น
- เกษตรกรรม เกษตรกรรมที่สำคัญได้แก่ การปลูกยางพารา มะพร้าว สับปะรด การประมง และเพาะเลี้ยงสัตว์น้ำ
- อุตสาหกรรม อุตสาหกรรมที่สำคัญได้แก่ อุตสาหกรรมแปรรูปสินค้าเกษตร อุตสาหกรรมด้านการประมง

2. สรุปภาวะเศรษฐกิจการค้าจังหวัดภูเก็ต ประจำปี 2556

โครงสร้างเศรษฐกิจของจังหวัดภูเก็ต

โครงสร้างเศรษฐกิจของจังหวัดภูเก็ตขึ้นอยู่กับการท่องเที่ยวเป็นหลัก พิจารณาจากผลิตภัณฑ์มวลรวมจังหวัดภูเก็ต ณ ปี พ.ศ.2553 พบว่าสาขาการผลิตที่มีสัดส่วนสูงสุด คือ สาขาโรงแรมและภัตตาคาร สาขาการขนส่งและคมนาคม สาขาค้าส่งค้าปลีก และสาขาก่อสร้าง สัดส่วนร้อยละ 31.56 22.69 6.68 และ 6.07 ตามลำดับ

ภาพรวมของภาวะเศรษฐกิจจังหวัดภูเก็ตเดือนมกราคม ปี พ.ศ. 2556 ขยายตัว เมื่อเปรียบเทียบกับเดือนเดียวกันของปีที่ผ่านมา แม้เครื่องชี้ด้านการท่องเที่ยวซึ่งเป็นเศรษฐกิจหลักจะชะลอตัว แต่เครื่องชี้อื่นต่างขยายตัว เช่น ด้านอุตสาหกรรม การบริโภคเอกชน อสังหาริมทรัพย์ การใช้จ่ายภาครัฐ และด้านการเงิน แต่เมื่อพิจารณาเครื่องชี้ในด้านอื่นแล้วพบว่า ที่ยังมีทิศทางปรับตัวลดลงเล็กน้อย อาทิเช่น ด้านเกษตร ประมง การลงทุน การค้าระหว่างประเทศ และการจ้างงาน เป็นต้น อย่างไรก็ตาม ยังมีเครื่องชี้ภาวะเศรษฐกิจของจังหวัดหลายด้านอื่นขยายตัว จึงช่วยให้ภาพรวมเศรษฐกิจของจังหวัดขยายตัวตามไปด้วย

ตามที่ได้กล่าวมาข้างต้นพบว่ามีปัจจัยที่มีผลต่อการเจริญเติบโตของเศรษฐกิจจังหวัดดังนี้

ปัจจัยบวก ที่ส่งผลให้เศรษฐกิจจังหวัดขยายตัว คือ การท่องเที่ยวในฤดูกาลท่องเที่ยว นโยบายกระตุ้นเศรษฐกิจ และการเร่งรัดการใช้จ่ายเงินของภาครัฐ ตลอดจนความร่วมมือระหว่างภาครัฐและเอกชนในการจัดกิจกรรมกระตุ้นเศรษฐกิจ

ปัจจัยลบ ที่เป็นอุปสรรคต่อการขยายตัวของเศรษฐกิจของจังหวัด คือ วิกฤตหนี้สาธารณะยุโรป ภาวะเงินเฟ้อ การแข็งค่าของเงิน และราคาน้ำมันที่ปรับตัวสูงขึ้น

สำหรับภาวะเศรษฐกิจจังหวัดภูเก็ตในเดือนกุมภาพันธ์ 2556 คาดว่าขยายตัว เนื่องจาก อยู่ในฤดูกาลท่องเที่ยว ประกอบกับมีเทศกาลที่สำคัญ คือ ตรุษจีน และวาเลนไทน์ รวมถึงมีความร่วมมือกันระหว่างหน่วยงานรัฐกับภาคเอกชนในการทำโรดโชว์ในต่างประเทศอย่างต่อเนื่อง เพื่อส่งเสริมการขายในตลาดต่าง ๆ ที่เป็นตลาดหลักและตลาดใหม่ จะสามารถดึงให้นักท่องเที่ยวเข้ามาจังหวัดภูเก็ตได้อีกทางหนึ่ง

เศรษฐกิจด้านอุปทาน (ด้านการผลิต) : ชะลอตัว

- การบริการและท่องเที่ยว : **ชะลอตัว** จำนวนผู้โดยสารที่เดินทางเข้าออกผ่าน ท่าอากาศยานนานาชาติภูเก็ตชะลอตัวร้อยละ 4.70 จากเดือนเดียวกันของปีที่ผ่านมา ในส่วนของจำนวนผู้โดยสารที่เดินทางผ่านด่านตรวจคนเข้าเมืองจังหวัดภูเก็ตชะลอตัวร้อยละ 8.88 **บทสรุปผู้บริหาร เดือนมกราคม ปี พ.ศ.2556**
- เกษตร : **ชะลอตัว** ผลผลิตยางพาราผ่านตลาดประมูลยาง ในเดือนนี้พบว่าขยายตัว ร้อยละ 37.35 หลังจากที่หดตัวร้อยละ 21.43 จากเดือน เดียวกันของปีที่ผ่านมา ในขณะที่ส่วนของ ราคายางพาราแผ่นดิบคุณภาพ 3 หดตัวร้อยละ 13.99 เมื่อเปรียบเทียบกับเดือนเดียวกันของปีที่ผ่านมา ซึ่งหดตัวร้อยละ 35.57
- ประมง : **หดตัว** โดยปริมาณสัตว์น้ำขึ้นท่า หดตัวร้อยละ 19.27 และ มูลค่า สัตว์น้ำขึ้นท่า หดตัวร้อยละ 32.19 และจำนวนเรือประมงที่เข้ามาเทียบท่า ในเดือนนี้หดตัวร้อยละ 18.19 เมื่อเปรียบเทียบกับช่วงเดียวกันของปีที่ผ่านมา ซึ่งขยายตัวร้อยละ 55.62 70.58 และ 4.36 ตามลำดับ
- อุตสาหกรรม : **ขยายตัว** การใช้ไฟฟ้าในโรงงานอุตสาหกรรม ขยายตัวร้อยละ 28.30 จากที่ขยายตัวร้อยละ 10.71 เมื่อเปรียบเทียบกับช่วงเดียวกันของปีที่ผ่านมา เช่นเดียวกับ จำนวนโรงงานขยายตัวร้อยละ 2.84 จากที่ขยายตัวร้อยละ 1.78 เมื่อเปรียบเทียบกับช่วงเดียวกันของ ปีที่ผ่านมา ในส่วนของ จำนวนทุนจดทะเบียนโรงงานอุตสาหกรรมชะลอตัวร้อยละ 1.53 จากที่ ขยายตัวร้อยละ 4.04 ในเดือนเดียวกันของปีที่ผ่านมา และไม่มีกิจการเปิดกิจการใหม่ แต่อย่างใด

เศรษฐกิจด้านอุปสงค์ (ด้านการใช้จ่าย) : ขยายตัว

- การบริโภคเอกชน : **ขยาย ตัว** โดยภาครัฐมีการจัดเก็บภาษีมูลค่าเพิ่ม ซึ่งยอดที่จัดเก็บได้ ยอดรถจักรยานยนต์จดทะเบียนใหม่ รถยนต์นั่งจดทะเบียนใหม่ และปริมาณ การใช้ไฟฟ้าประเภทที่อยู่อาศัย ขยาย ตัวร้อยละ 15.35 28 .98 23 .79 และ 38.72 ตามลำดับ เมื่อเปรียบเทียบกับเดือนเดียวกันของปีที่ผ่านมา
- การลงทุน : **ขยายตัว** พิจารณาจากจำนวนทุนที่ผู้ประกอบการรายเก่ามาแจ้ง เพิ่มทุน และจำนวนผู้มาขอจดทะเบียนใหม่ ขยายตัว เมื่อเทียบกับเดือนเดียวกันของปีที่ผ่านมา จากที่หดตัวในเดือนเดียวกันของปีที่ผ่านมา ในขณะที่จำนวนทุนจดทะเบียนใหม่หดตัว และจำนวน ทุนที่ขอเลิกกิจการที่มีปริมาณลดลง เมื่อเทียบกับเดือนเดียวกันของปีที่ผ่านมา
- การใช้จ่ายเงินภาครัฐ : **ขยายตัว** พิจารณาจากยอดการเบิกจ่ายเงินงบประมาณ ของหน่วยงานภาครัฐเบิกจ่ายเพิ่มขึ้น โดยในเดือนนี้มียอดการเบิกจ่ายเงินงบประมาณ ขยายตัวร้อยละ 15.44 หลังจากที่หดตัวร้อยละ 64.99 ในเดือนเดียวกันของปีที่ผ่านมา โดยการเบิกจ่ายงบประมาณ ขยายตัวร้อยละ 11.81 หลังจากที่ขยายตัวร้อยละ 6.67 และการเบิกจ่ายงบลงทุนขยายตัวร้อยละ 47.86 จากที่หดตัวร้อยละ 95.00 เมื่อเปรียบเทียบกับช่วงเดียวกันของปีที่ผ่านมา

เศรษฐกิจด้านการเงิน : ขยายตัว

สำหรับสถานการณ์ด้านการเงินที่หมุนเวียนภายในจังหวัดเดือนนี้สามารถ แยกพิจารณาจากปริมาณสินเชื่อ และเงินฝากที่หมุนเวียนภายในจังหวัดได้ดังนี้

1. ด้านสินเชื่อ : ขยายตัว ยอดการปล่อยสินเชื่อของธนาคารพาณิชย์ภายในจังหวัดภูเก็ต ณ สิ้นเดือนมกราคม มีจำนวนทั้งสิ้น 157,903 ล้านบาท ขยายตัวร้อยละ 20.20 หลังจาก ขยายตัวร้อยละ 15.94 ในเดือนเดียวกันของปีที่ผ่านมา โดยสินเชื่อส่วนใหญ่เป็นเงินให้กู้คิดเป็น ร้อยละ 88.69 รองลงมา คือ เงินเบิกเกินบัญชี คิดเป็น

ร้อยละ 8.36 และตัวเงินและอื่นๆ คิดเป็นร้อยละ 2.95 สำหรับอัตราดอกเบี้ยเงินกู้ลูกค้ารายใหญ่ชั้นดีหรือ MLR อยู่ที่ร้อยละ 7.00 - 7.38

2. ด้านเงินฝาก : ขยายตัว ปริมาณเงินฝากที่หมุนเวียนของธนาคารพาณิชย์ภายในจังหวัดภูเก็ต ณ เดือนมกราคม มีปริมาณทั้งสิ้น 100,500 ล้านบาท ขยายตัวร้อยละ 12.49 หลังจากขยายตัวร้อยละ 9.71 ในเดือนเดียวกันของปีที่ผ่านมา โดยเงินฝากส่วนใหญ่อยู่ในประเภทออมทรัพย์ คิดเป็นร้อยละ 56.70 รองลงมา คือ เงินฝากประจำและอื่นๆ คิดเป็นร้อยละ 38.40 และเงินฝากกระแสรายวันคิดเป็นร้อยละ 4.90 สำหรับอัตราดอกเบี้ยเงินฝากเดือนนี้อยู่ที่ร้อยละ 0.75

เสถียรภาพทางเศรษฐกิจ : ชะลอตัว

- **อัตราเงินเฟ้อ : ชะลอตัว** ดัชนีราคาผู้บริโภคชะลอตัวร้อยละ 3.8 เมื่อเปรียบเทียบกับช่วงเดียวกันของปีที่ผ่านมา ในส่วนของดัชนีราคาผู้ผลิต ชะลอตัวร้อยละ 0.6 จากที่ขยายตัวในช่วงเดียวกันของปีที่ผ่านมา
- **ด้านการจ้างงาน : ชะลอตัว** สถานการณ์การจ้างงานเพิ่มในเดือนนี้ขยายตัวร้อยละ 4.66 หลังจากหดตัวร้อยละ 12.57 เมื่อเปรียบเทียบกับช่วงเดียวกันของปีที่ผ่านมา ในขณะที่จำนวนแรงงานที่ถูกเลิกจ้าง ขยายตัวร้อยละ 23.00 ส่วนจำนวนผู้ประกันตนที่อยู่ในระบบประกันสังคม ชะลอตัวร้อยละ 2.00 เมื่อเปรียบเทียบกับช่วงเดียวกันของปีที่ผ่านมา **บทสรุปผู้บริหาร เดือนมกราคม ปี พ.ศ.2556**

6

โครงสร้างด้านการคลัง

ด้านรายได้

เดือนมกราคม ปี พ.ศ.2556 จังหวัดภูเก็ตจัดเก็บรายได้รวม 702.865 ล้านบาท สูงกว่าช่วงเดียวกันของปีก่อน 61.968 ล้านบาท หรือเพิ่มขึ้นร้อยละ 9.67 เนื่องจากสำนักงานสรรพากรพื้นที่ภูเก็ต และด้านศุลกากรภูเก็ตจัดเก็บรายได้สูงกว่าช่วงเดียวกันของปีก่อน

ตั้งแต่ต้นปีงบประมาณถึงสิ้นเดือนมกราคม ปี พ.ศ.2556 จังหวัดภูเก็ตจัดเก็บรายได้รวมทั้งสิ้น 2,722.469 ล้านบาท สูงกว่าช่วงเดียวกันของปีก่อน 333.514 ล้านบาท หรือเพิ่มขึ้น ร้อยละ 13.96 เนื่องจากสำนักงานสรรพากรพื้นที่ภูเก็ต สำนักงานสรรพสามิตพื้นที่ภูเก็ต ด้านศุลกากรภูเก็ต และสำนักงานธนารักษ์พื้นที่ภูเก็ต จัดเก็บภาษีได้สูงกว่าช่วงเดียวกันของปีก่อน

ด้านรายจ่าย

เดือนมกราคม ปี พ.ศ.2556 มีการเบิกจ่ายเงินงบประมาณจากคลังทั้งสิ้น 275.620 ล้านบาท สูงกว่าช่วงเดียวกันของปีก่อน 36.861 ล้านบาท หรือเพิ่มขึ้นร้อยละ 15.44 เนื่องจากมี การ เบิกจ่ายงบประมาณ สูงกว่าช่วงเดียวกันของปีก่อน 25.350 ล้านบาท เพิ่มขึ้นร้อยละ 11.81 และเบิกจ่ายงบลงทุนสูงกว่าช่วงเดียวกันของปีก่อน 11.511 ล้านบาท หรือเพิ่มขึ้นร้อยละ 47.83

ตั้งแต่ต้นปีงบประมาณถึงสิ้นเดือนมกราคม ปี พ.ศ.2556 จังหวัดภูเก็ตมีการ เบิกจ่ายเงินงบประมาณทั้งสิ้น 1,215.217 ล้านบาท สูงกว่าช่วงเดียวกันของปีก่อน 178.510 ล้านบาท หรือเพิ่มขึ้นร้อยละ 17.22 เนื่องจากเบิกจ่าย งบประจา สูงกว่าช่วงเดียวกันของปีก่อน 228.453 ล้านบาท หรือเพิ่มขึ้นร้อยละ 27.80

ด้านฐานะการคลัง

เดือนมกราคม 2556 ฐานะการคลังของจังหวัดภูเก็ต มีผลเกินดุลเงินงบประมาณ427.245 ล้านบาท ซึ่งสูง กว่าช่วงเดียวกันของปีก่อน 25.107 ล้านบาท หรือเพิ่มขึ้นร้อยละ 6.24 จากการจัดเก็บรายได้สูงกว่าช่วงเดียวกันของ ปีก่อน

ตั้งแต่ต้นปีงบประมาณถึงสิ้นเดือนมกราคม 2556 ฐานะการคลังของจังหวัดภูเก็ต มีผลเกินดุลงบประมาณ 1,507.252 ล้านบาท สูงกว่าช่วงเดียวกันของปีก่อน 155.004 ล้านบาท หรือเพิ่มขึ้นร้อยละ 11.46